

(502) 1Cr-1Mo-1/4V 鋼 の クリープ 曲線 の 関数 表示

東北大 工

丸山 公一 及川 洪

1. 目的 非弾性条件下で材料を使用するプラント等の設計においては、使用条件下でのクリープ曲線が必要となる。また、材料開発等においても、短時間のクリープ挙動の実験結果をそのまま比較するのではなく、それから予測される使用条件下でのクリープ挙動を比較する方が実際に即していると考えられる。ところで、長時間のクリープ曲線を短時間の試験から推定するためには、実験で得られたクリープ曲線を数式化しておく必要がある。このような観点から、クリープ曲線の関数表示の試みを1Cr-1Mo-1/4V鋼を例として行った。解析に用いたデータは金属材料技術研究所から提供されたものである。

2. 方法 クリープ曲線式としては、精度良くクリープ曲線を表現できることはもちろんであるが、同時に簡単な式であることが要求される。種々の検討の結果、4つの材料定数を含む次式を用いることにした。

$$\epsilon = \epsilon_0 + A(1 - e^{-\alpha t}) + B(e^{\alpha t} - 1) \quad (1)$$

ϵ_0, A, B, α は材料, 温度, 応力によって決る定数である。各定数は、実験データを最も良く表現するように最小自乗法によって決定した。

3. 結果 図1に、(1)式で与えられるクリープ曲線と実測値が示されている。両者は3次クリープ域まで良く一致しており、(1)式はクリープ曲線を表示するのに十分な式である。図2(a)に α と最小クリープ速度 $\dot{\epsilon}_m$ の関係を示す。この結果は、 $\dot{\epsilon}_m$ が決れば α は一義的に決定されるということを示している。また、良い直線関係が全範囲にわたって成立しているから、この関係は低歪速度側まで拡張可能である。なお、各応力, 温度における $\dot{\epsilon}_m$ は図2(b)の関係から容易に推定される。 ϵ_0, A, B の値を図3に示す。図からわかるように、これらの値は応力のみの関数で温度によらない。従って、これらの値は、低温同一応力でのクリープ曲線の推定に際して、外そうすることなくそのまま使用できる。従って、(1)式を用いることにより、長時間のクリープ曲線が容易にかつ精度良く推定できるものと考えられる。

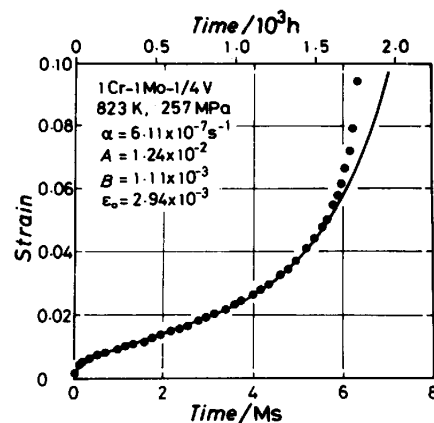
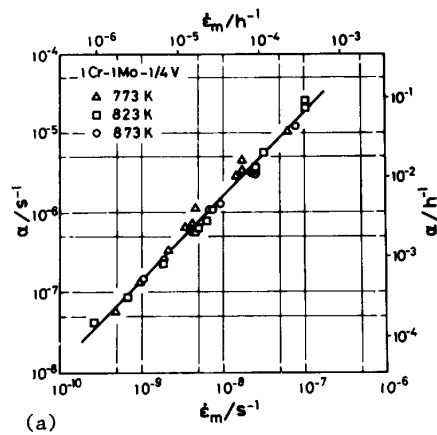
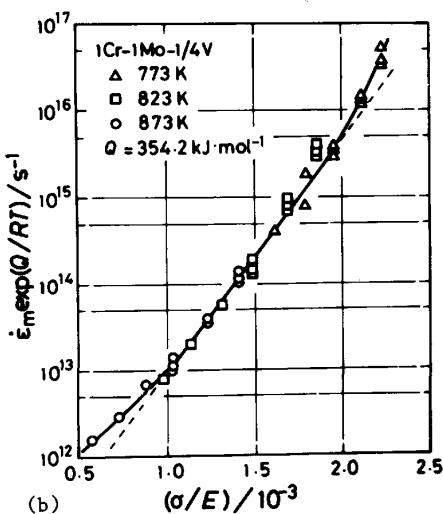


Fig.1 Creep curve calculated from eq.(1) along with original data.



(a)



(b)

Fig.2 Relation between (a) α and minimum creep rate $\dot{\epsilon}_m$ and (b) $\dot{\epsilon}_m$ and stress σ and temperature T .

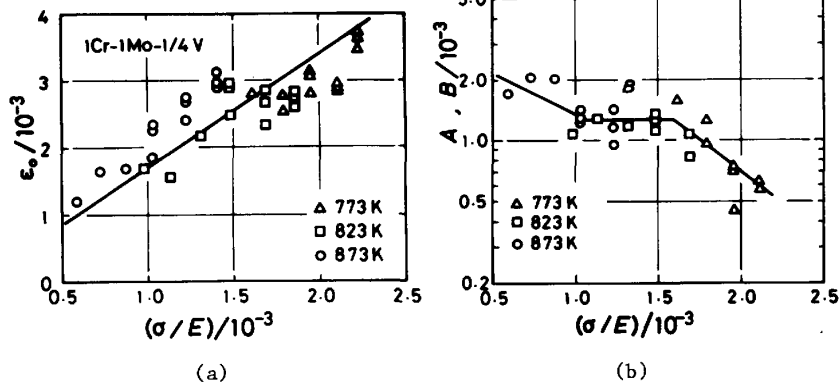


Fig.3 (a) ϵ_0 and (b) A and B as a function of stress σ .