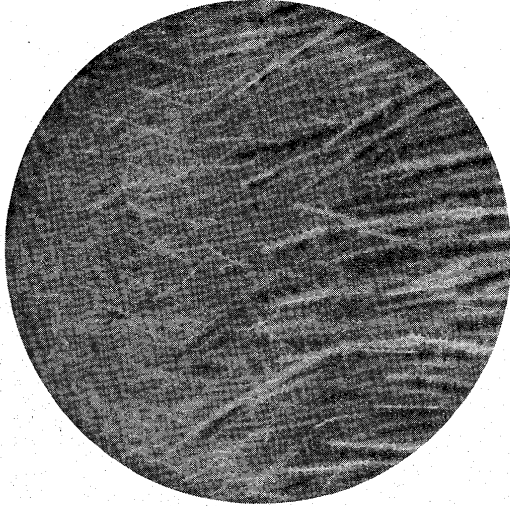


ステアリン蠟塊實驗と鋼塊組織・分布に就て (補遺)


小 平 勇

第 4 圖 アルミニウム脱酸鋼塊マクロ腐蝕面に於ける組織状況 ×25


1. チル晶



2. 柱状晶



3. 肥大晶



4. 沈澱晶



5. 粒状晶

